


# “ m – M ” Sesini Ayırt Etme

- Adında “ m ” sesi olan varlıkların altındaki kutucukları boyayalım.



# “ m – M ” Sesini Okuyup–Yazalım



“ m – M ” harflerini yazalım, yazdığımız harfi söyleyelim.

m m m m m m m m m m m m

m m m m m m m m m m m m

m


m

M M M M M M M M M M

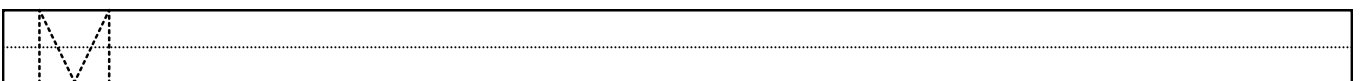
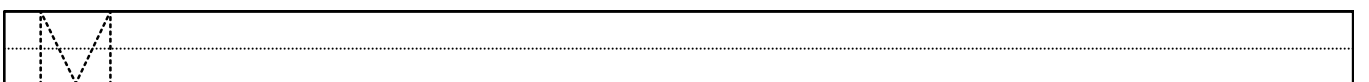
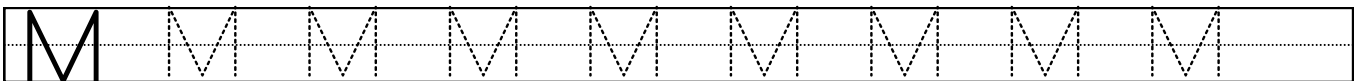
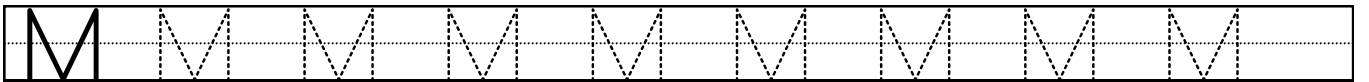


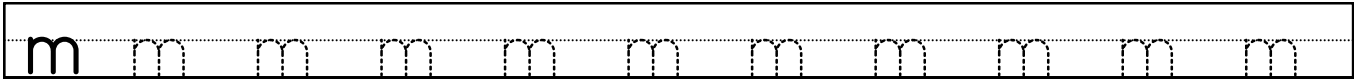
M M M M M M M M M M

M

- Aşağıdaki “ m, M ” harflerini bul, daire içine al.



“ m – M ” harflerini yazalım, yazdığımız harfi söyleyelim.



e m → em em

i m → im im

o m → om om

u m → um um

l m → lm lm

m a → ma ma

m e → me me

m i → mi mi

m o → mo mo

m u → mu mu

m i → mi mi

el ma → elma



\_\_\_\_\_

ar mut → armut



\_\_\_\_\_

mu rat → Murat



\_\_\_\_\_

Murat elma al, armut alma.

\_\_\_\_\_

mo r → mor



\_\_\_\_\_

ka lem → kalem



\_\_\_\_\_

Mete altı mor kalem al.

\_\_\_\_\_

ke man → keman



\_\_\_\_\_


il kim → İlkim





\_\_\_\_\_

İlkim o keman kimin?

\_\_\_\_\_

ma rul → marul  \_\_\_\_\_

man tar → mantar  \_\_\_\_\_

mer t → Mert  \_\_\_\_\_

Mert mantar ile marul ek.


\_\_\_\_\_


mi nik → minik  \_\_\_\_\_

lo kum → lokum  \_\_\_\_\_

Emine minik lokumu tat.

\_\_\_\_\_

mon t → mont  \_\_\_\_\_

ki lim → kilim  \_\_\_\_\_

Kemal kilim ile mont al.

\_\_\_\_\_

# OKUYALIM YAZALIM

mu m → mum

li mon → limon

tek me → tekme

ek mek → ekmek

mar tı → martı

ko mik → komik

tır mik → tirmik

or man → orman

ke mik → kemik

la ma → lama



# OKUYALIM YAZALIM

kim lik → kimlik

mar ket → market

man tı → mantı

li man → liman

om let → omlet

ka lem lik → kalemlik

ke li me → kelime

ma ki ne → makine

mut lu luk → mutluluk

nu ma ra → numara

me

inme

itme

ekme

elleme

ekleme

terleme

inleme

ikileme



ma

alma

atma

olma

tatma

unutma

koklama

atlama

arama

oturma

okuma

kalkma

korkma

tutma

otlama

anlatma



mek

inmek

itmek

ekmek

ellemek

eklemek

terlemek

inlemek

ikilemek

ilmek



mak

almak

atmak

olmak

tatmak

unutmak

koklamak

atlamak

aramak

oturmak

okumak

kalkmak

korkmak

tutmak

otlamak

anlatmak



Aşağıdaki metni 5 kere okuyalım, sonra yazalım.



LİMONLU KEK

Melek ekleme.

Melek un ekleme.

Melek keke un ekleme.

Melek limonlu keke un ekleme.

Melek limonlu keki tat.

• Görsellerin isimlerini yazınız.



\_\_\_\_\_



\_\_\_\_\_



\_\_\_\_\_



\_\_\_\_\_



\_\_\_\_\_



\_\_\_\_\_



\_\_\_\_\_



\_\_\_\_\_



\_\_\_\_\_



\_\_\_\_\_



\_\_\_\_\_



\_\_\_\_\_



\_\_\_\_\_



\_\_\_\_\_



\_\_\_\_\_



\_\_\_\_\_