





“ ü – Ü ” Sesini Ayırt Etme

- Adında “ ü ” sesi olan varlıkların altındaki kutucukları boyayalım.



“ ü – Ü ” Sesini Okuyup–Yazalım



“ ü – Ü ” harflerini yazalım, yazdığımız harfi söyleyelim.

ü ü ü ü ü ü ü ü ü ü ü ü ü ü

ü ü ü ü ü ü ü ü ü ü ü ü ü ü

ü

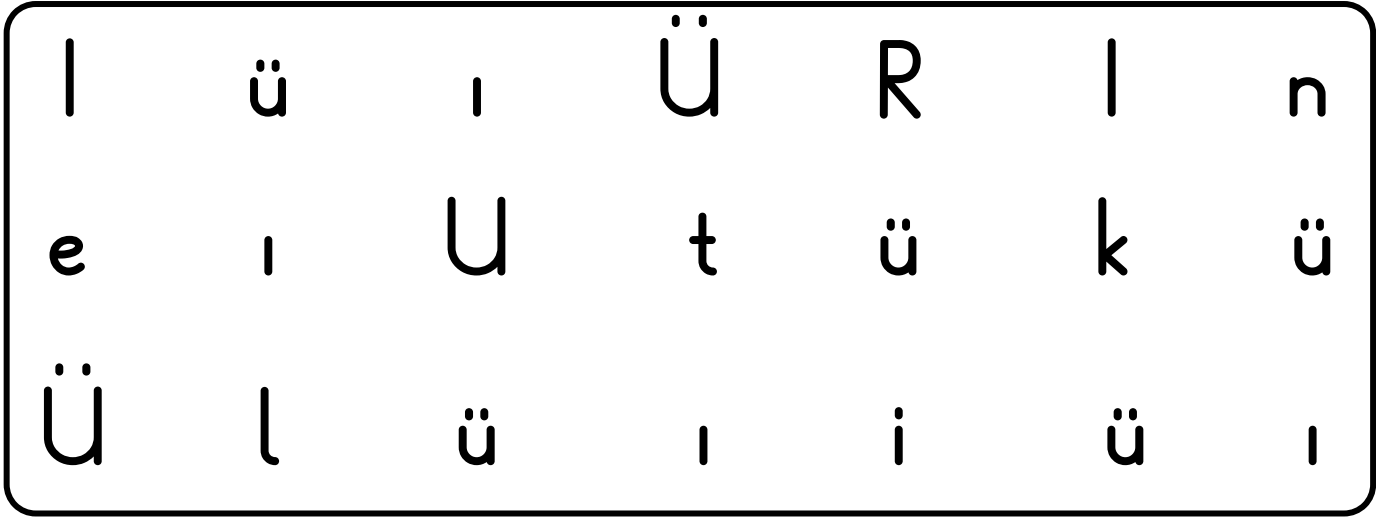
ü

Ü Ü Ü Ü Ü Ü Ü Ü Ü Ü Ü Ü Ü Ü

Ü Ü Ü Ü Ü Ü Ü Ü Ü Ü Ü Ü Ü Ü

Ü

- Aşağıdaki “ ü, Ü ” harflerini bul, daire içine al.



“ ü – Ü ” harflerini yazalım, yazdığımız harfi söyleyelim.

ü ü ü ü ü ü ü ü ü ü ü ü ü ü

ü ü ü ü ü ü ü ü ü ü ü ü ü ü

ü

ü

Ü Ü Ü Ü Ü Ü Ü Ü Ü Ü Ü Ü Ü Ü

Ü Ü Ü Ü Ü Ü Ü Ü Ü Ü Ü Ü Ü Ü

Ü

Ü

ü n → ün ün

ü t → üt üt

ü l → ül ül

ü k → ük ük

ü r → ür ür

ü m → üm üm

n ü → nü nü

t ü → tü tü


l ü → lü lü

k ü → kü kü

r ü → rü rü


m ü → mü mü

tü l → tül

ü tü → ütü 


tü lin → Tülin


Tülin o tülü ütüle. Tülin o tülü ütüle.

ü mit → Ümit 

a ta türk → Atatürk


Ümit, Nil'e Atatürk'ü anlat.

tü nel → tünel 


ü nal → Ünal 


Ünal o tünel karanlık mı?

ül ke → ülke 


ül kü → **Ü**lkü 


Ülkü onlara ülkeni tanıt.

kü rek → kürek 

a kü → akü 

Ünal kürek ile akü al.

ün lem → ünlem 

kü tük → kütük 

Ümit o kütükleri kır.

OKUYALIM YAZALIM

tü l → tül

kü l → kül

kü tük → kütük

tür kü → türkü

kü re → küre

ün lem → ünlem

tü nel → tünel

ü rün → ürün

küt le → kütle

lü le → lüle

ün lü → ünlü

OKUYALIM YAZALIM

ül ke → ülke

ül kü → Ülkü

tü lin → Tülin

ü mit → Ümit

ü nal → Ünal

a ta türk → Atatürk

kül tür lü → kültürlü

mü kem mel → mükemmel

tü ke tim → tüketim

ü ni te → ünite

Aşağıdaki metni 5 kere okuyalım, sonra yazalım.



TÜL

Tülin o tül kimin?

Ünal o tül ninemin.

Tülin o tülü ütüle.

Tülin tülü katla.

Tülin tülü tak.

• Görsellerin isimlerini yazınız.

