





# "U - u" SESİ ÇALIŞMA FASİKÜLÜ





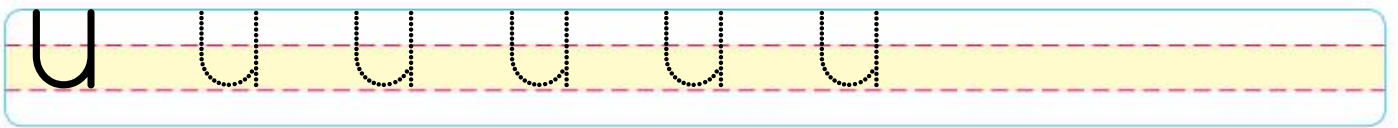
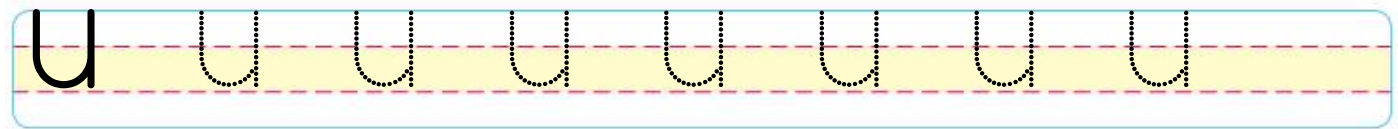
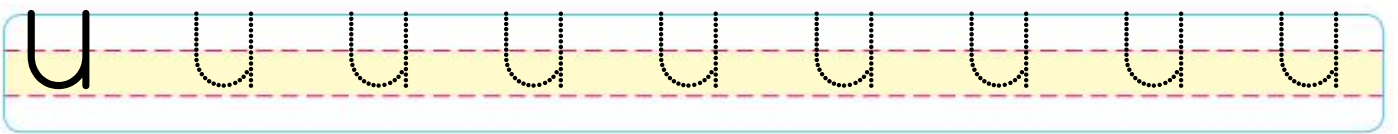

Aşağıdaki varlıkların hangisinin adında "U-u" sesi bulunmaktadır?



Aşağıdaki görsellerin isimlerinde "u" sesinin yerini işaretleyelim.  
(Başında-Ortasında-Sonunda)



Sesi okuyup yazalım.





u u u u u u u u u u

u u u u u u u

u u u u u u

u u u u u

u u u u

u u u

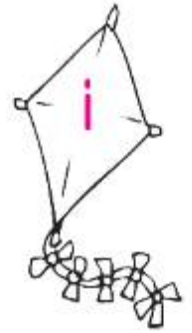
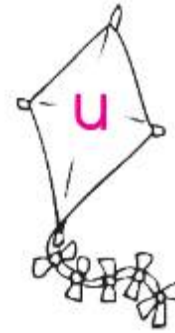
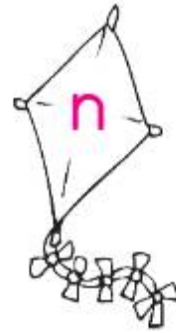
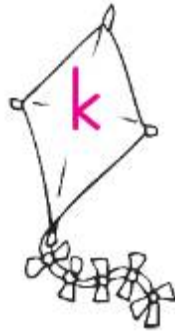
u u

Aşağıdaki resimlerde bulunan varlıkların isimlerini söyleyelim. "u" sesi bulunan kutuları boyayalım.



i u m k u m e u n o u o u i u a u a

Aşağıda bulunan uçurtmalardan "u" sesi olanları maviye diğer sesteki uçurtmaları yeşile boyayalım.



Okuyorum , Yazıyorum.

u



ul

ul

l



ul

u



uk

uk

k



uk

u  
n → un

un

un

u  
m → um

um

um

l  
u → lu

lu

lu

u  
lu → ulu

ulu

ulu

k  
u → ku

ku

ku

n  
u → nu

nu

nu

## Heceleri okuyup birleřtirelim

lu-l

lu-k

lu-n

lu-m

ku-l

ku-k

ku-n

ku-m

nu-l

nu-k

nu-n

nu-m

mu-l

mu-k

mu-n

mu-m

Ařađıdaki gorsellerin isimlerini yazınız.



## Okuyup Yazalım

u < lu   
lak

o < ku   
kul

o < na   
luk

Numan onu al , oku.



ko >  on >  un >   
ku >  lu >  lu >

Emel onlu kalem al.

ku >  un >  ko >   
le >  la >  nu >

Leman keki unla.

Emin o kule.

Nail konu konu oku.



ko - nuk

ku - lak

on - luk

Nil İlkin'e konuk ol.

lo - kum

un - luk

kum - luk

Numan annene lokum al.

ko - num

kuk - la

kul - lan

Kaan konumun ne?



Mina o iki komik kukla.

Melike nane al kullan.



Okuyorum Anlıyorum Yazıyorum

Nail kokulu kalem al.



Nine unu elekle ele.



Kemal mutlu ol.



Nil ile Mina kilolo mu?



Mine kek al, konuk ol.



Mualla o minik komik kukla.



Aşağıdaki cümleleri okuyalım. Uygun resimlerle eşleştirelim.

@ Anne unu ele.



@ Emel etek al.



@ Lale nineni anla.



@ Ali o kalemi al.



@ Okan on mum al.



@ Mine ile Ali el ele.



@ Emine limon alma.



@ Leman ekmek al.



Aşağıdaki verilen sesleri noktalı yerlere yazın ve okuyun.

o

k...l

...kul

k...nak

k...kulu

m

ku....

ne...li

konu....

oku....ak

u

....lu

unl....

kon....k

m....ml....k

Sözcükteki eksik heceleri bulup yazınız.

ko.....

nu  an

on.....

lak  luk

un.....

lu  ul

mu.....

mu  em

o...lu

kul  lu

o...lu

nul  lum

Verilen metni 3 defa okuyalım. Her okumanın ardından bir kalbi boyayalım. Boş bırakılan yere metni yazalım.

**MINE**

Mine al.

Mine mum al.

Mine ninene mum al.

Mine onlu mum al.

Mine onlu minik mum al.

Mine onlu minik kokulu mum al.



Handwriting practice line with a yellow background and dashed red lines.

Handwriting practice line with a yellow background and dashed red lines.

Handwriting practice line with a yellow background and dashed red lines.

Handwriting practice line with a yellow background and dashed red lines.

Handwriting practice line with a yellow background and dashed red lines.

Handwriting practice line with a yellow background and dashed red lines.

Handwriting practice line with a yellow background and dashed red lines.

Verilen metni 3 defa okuyalım. Her okumanın ardından bir kalbi boyayalım. Boş bırakılan yere metni yazalım.

## OKULLU KAMİL

Kaan kim okullu?

İlkin Kamil okullu.

Oku Kamil oku.

Anla, anla, oku.

Annene ninene oku.

Okullu ol oku.



Empty writing line with a dashed red line in the middle.

Empty writing line with a dashed red line in the middle.

Empty writing line with a dashed red line in the middle.

Empty writing line with a dashed red line in the middle.

Empty writing line with a dashed red line in the middle.

Empty writing line with a dashed red line in the middle.

Empty writing line with a dashed red line in the middle.

Verilen metni 3 defa okuyalım. Her okumanın ardından bir kalbi boyayalım. Boş bırakılan yere metni yazalım.

## KONUK

İnal o mum kokulu.

Kokulu mum ile mumluk al.

Okan Kanan'a konuk ol.

İki kilo lokum al.

İnal lokum minik.

Minik lokum alma.



Blank writing line with a dashed red line for tracing.

Blank writing line with a dashed red line for tracing.

Blank writing line with a dashed red line for tracing.

Blank writing line with a dashed red line for tracing.

Blank writing line with a dashed red line for tracing.

Blank writing line with a dashed red line for tracing.

Blank writing line with a dashed red line for tracing.

# DEĞERLENDİRME

İsminde "u" sesi olan varlığı işaretleyiniz.



"U" ve "u" sesini yazalım.

U

u

Görsellerin isimlerini yazınız.



Aşağıdaki kelimeleri cümle içinde kullanınız.

lokum:

kule: